



Guida all'utilizzo della  
**piattaforma Specialmente**

# INDICE

[Prima volta? Come usufruire del consulto gratuito](#)

- [tramite il questionario orientativo](#)
- [tramite la pagina specialisti](#)

[La dashboard e le sue funzionalità](#)

[Come aggiungere l'assistito](#)

[Come acquistare una singola terapia](#)

[Come acquistare un pacchetto terapia](#)

[Modificare o acquistare nuovamente una terapia già prenotata/acquistata](#)

[Contatti](#)



Come **usufruire del primo  
consulto** gratuito

# Come **usufruire del primo consulto gratuito** tramite il questionario orientativo

**Usufruire del consulto gratuito è semplice.**

È la prima volta?

Vai sul sito **Specialmente.net**, inizia compilando il questionario e procedi nel rispondere alle poche domande che ti verranno poste, serviranno ad aiutarci a selezionare insieme a te lo specialista giusto per la terapia di tuo figlio.

SpecialMente

SpecialMente ▾ Aree di intervento Metodo Tariffe Specialisti Contatti

Accedi **Inizia il questionario**

## Per aiutare tuo figlio, inizia da SpecialMente

Con SpecialMente, trovare lo specialista giusto per tuo figlio è semplice. Compila il questionario e inizia un percorso di terapia personalizzato, con professionisti altamente qualificati e specializzati nei disturbi del neurosviluppo.

Potrai svolgere sedute di terapia da remoto, in tutta comodità ed in un ambiente protetto come casa tua.

**Compila il questionario e fai un primo consulto gratuito**

**Accedi in home e clicca su “Inizia il questionario”**

# Come **usfruire del primo consulto gratuito** tramite il questionario orientativo

The first screenshot shows a dropdown menu for 'Quali è l'età di tuo figlio?' and radio buttons for 'Hai già una diagnosi?'. The second screenshot shows the question 'Perché ti sei rivolto a noi?' with three radio button options. The third screenshot shows a profile card for 'Irene Leo' with her contact information and a 'Seleziona specialista' button.

Procedi nel rispondere alle poche domande che ti verranno poste, fino ad arrivare ad una prima selezione del profilo dello specialista in linea con le tue necessità.

Una volta selezionato lo specialista e cliccato sul pulsante avanti, ti verrà richiesto di inviare il questionario e registrarti gratuitamente alla piattaforma per usufruire di tutte delle sue funzioni.

The screenshot shows a central box with the text 'Invia il questionario e registrati per utilizzare tutte le funzionalità di SpecialMente'. A red box highlights the 'Invia' button, with a red arrow pointing to it from the left.

**Invia il questionario completato**

# Come **usufruire del primo consulto gratuito** tramite il questionario orientativo

SpecialMente

SpecialMente ▾ Aree di intervento Metodo Tariffe Specialisti Contatti

Accedi Inizia il questionario

### Accedi

Nome utente

Password

Accedi  Ricorda i miei dati [Password dimenticata?](#)

### Registrati

Nome

Cognome

email

Un link per impostare una nuova password verrà inviato al tuo indirizzo email.

Dichiaro di aver preso visione e sia l'[informativa sulla privacy](#) che quella sul [trattamento dei dati personali](#)

Registrati

Una volta inviato il questionario sarai reindirizzato alla pagina **Accedi/Registrati**.

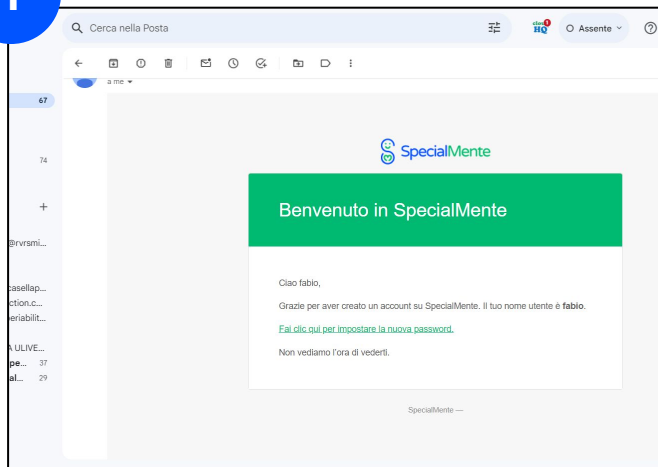
Provedi alla registrazione, inserendo i pochi dati richiesti (Nome, Cognome ed Email).

**Inserisci i dati per registrarti**

# Come **usufruire del primo consulto gratuito** tramite il questionario orientativo

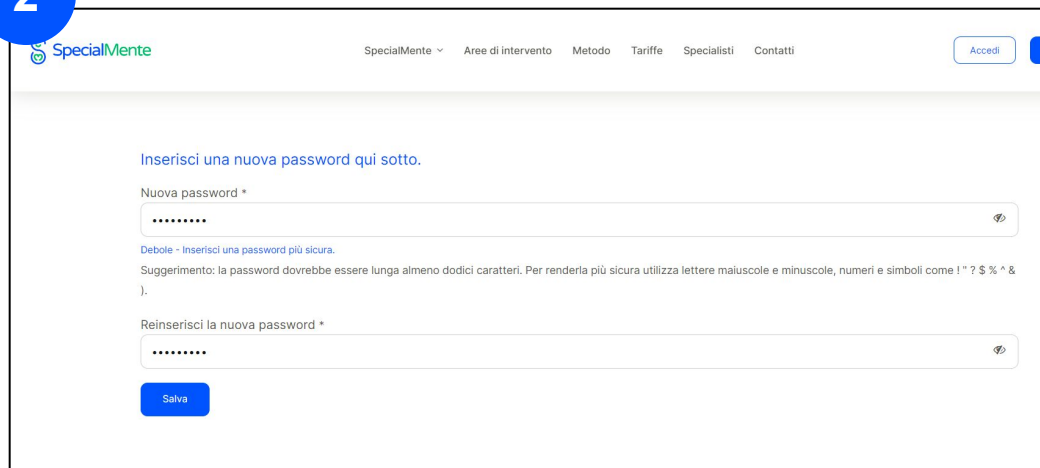
Controlla l'email che hai inserito in fase di registrazione e clicca sul link fornito per poter impostare la password di accesso alla tua **"Bacheca"**, dove troverai tutte le funzionalità essenziali per gestire il tuo account su Specialmente.net

1



**Controlla l'email**

2

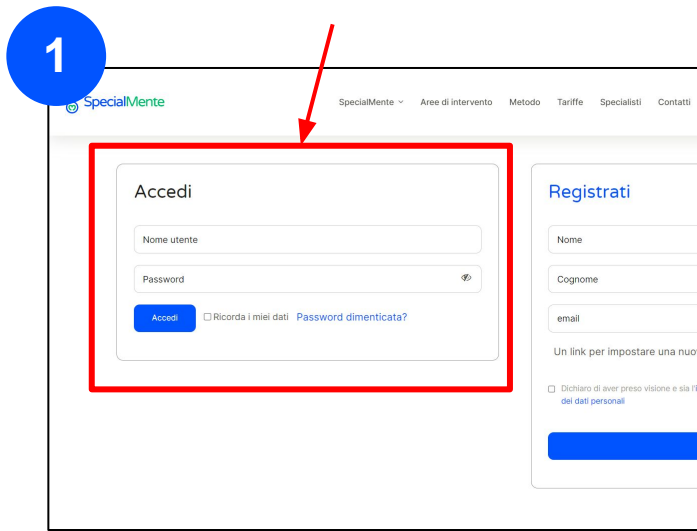


**Imposta la tua password di accesso**

# Come **usufruire del primo consulto gratuito** tramite il questionario orientativo

Una volta impostata la password clicca su salva e accedi dalla pagina “Login”. Effettuato l’accesso con le nuove credenziali verrai indirizzato all’interno della tua Bacheca nella tab “Assistiti/Prestazioni”.

**1**



SpecialMente

SpecialMente ▾ Aree di intervento Metodo Tariffe Specialisti Contatti

**Accedi**

Nome utente

Password

Accedi  Ricorda i miei dati [Password dimenticata?](#)

**Registrati**

Nome

Cognome

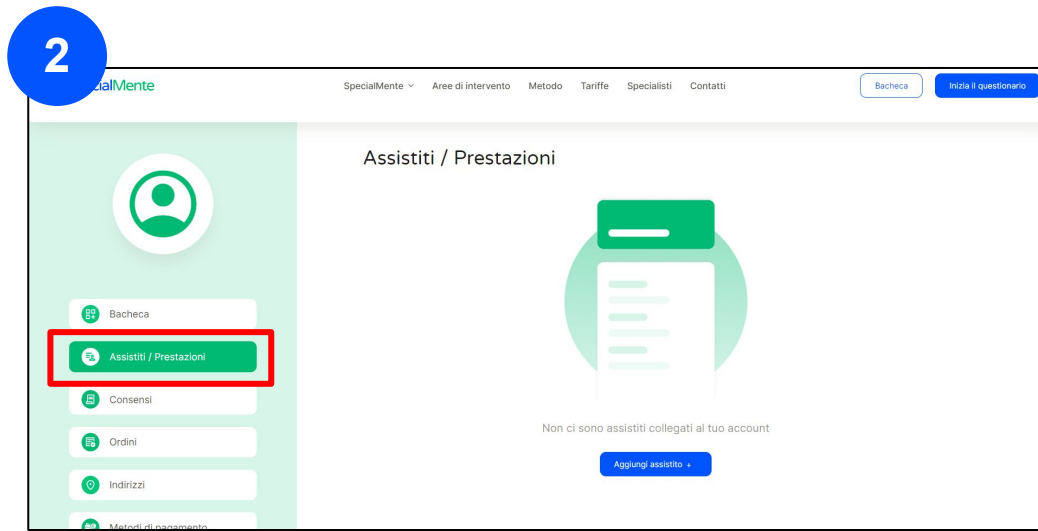
email

Un link per impostare una nuova password

Dichiaro di aver preso visione e sia l'utente che il medico sono a conoscenza dei dati personali

**Accedi con le nuove credenziali**

**2**



SpecialMente

SpecialMente ▾ Aree di intervento Metodo Tariffe Specialisti Contatti

Bacheca [Inizia il questionario](#)

**Assistiti / Prestazioni**

Bacheca

**Assistiti / Prestazioni**

Consensi

Ordini

Indirizzi

Metodi di pagamento

Non ci sono assistiti collegati al tuo account

[Aggiungi assistito](#)

**Aggiungi il tuo assistito**

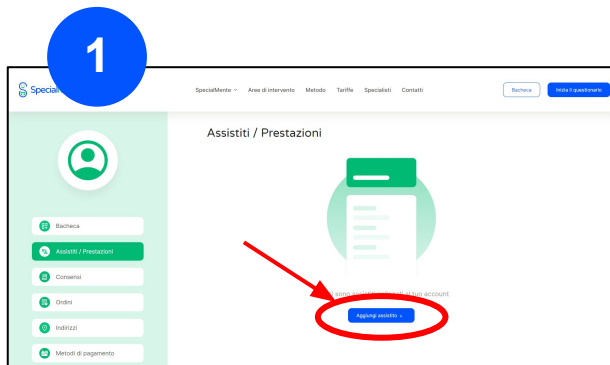


# Come **usufruire del primo consulto gratuito** tramite il questionario orientativo

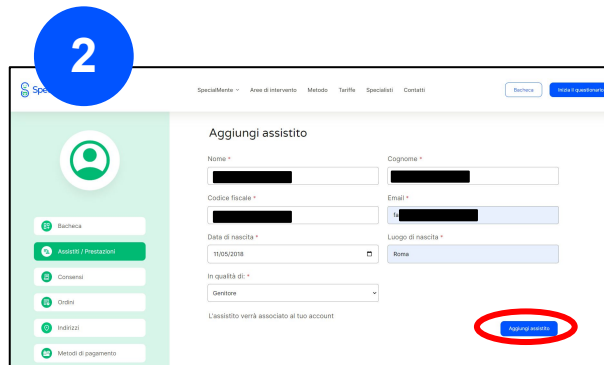
Ora non ti resta che aggiungere il tuo assistito, ovvero i dati di tuo figlio/a o del minore che dovrà effettuare le terapie.

Clicca su aggiungi assistito e compila con i dati richiesti.

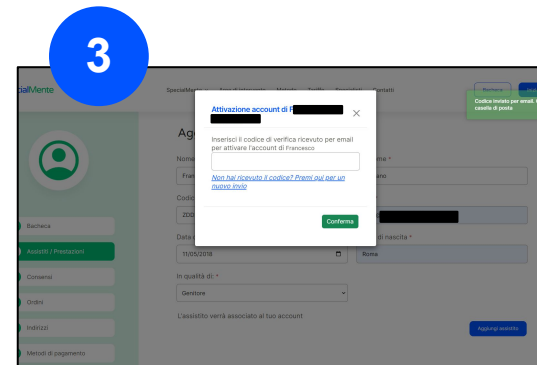
Una volta completata l'operazione ti verrà chiesto di inserire un codice di verifica che inviato per email all'indirizzo che hai fornito in fase di registrazione assistito.



**Aggiungi l'assistito**



**Inserisci i suoi dati**

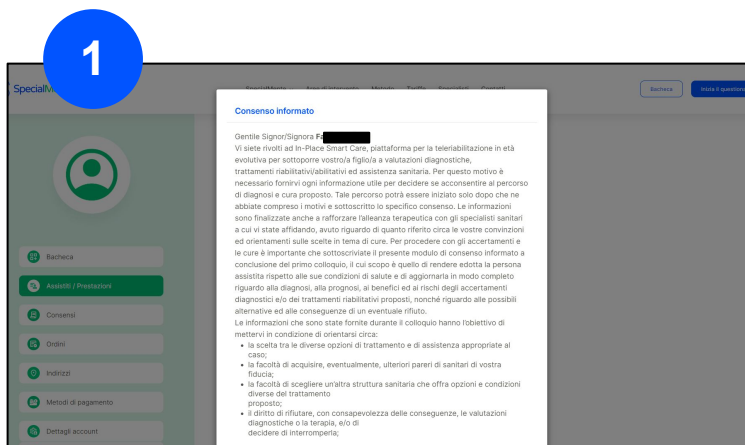


**Inserisci il codice di verifica**

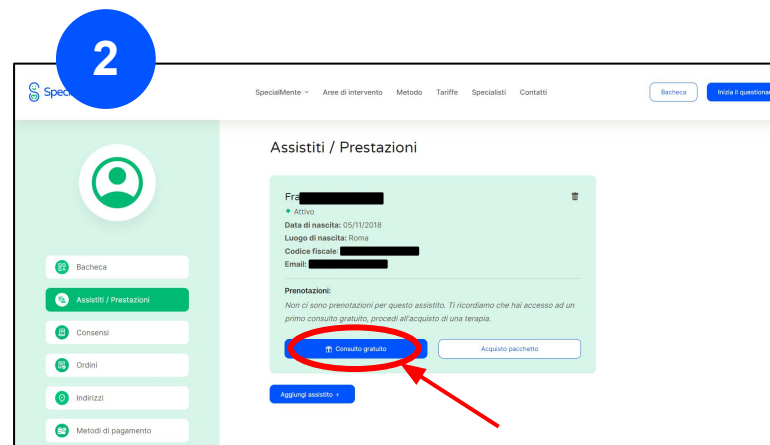
# Come **usufruire del primo consulto gratuito** tramite il questionario orientativo

Una volta terminata la procedura, l'assistito sarà registrato nella tab “Assistiti/Prestazioni” con il riepilogo delle prestazioni eventualmente associate. Per usufruire dei servizi di SpecialMente sarà necessario accettare il consenso informato.

A questo punto potrai prenotare il consulto, cliccando direttamente su “Consulto Gratuito”.



**Accetta il consenso informato**



**Prenota il consulto gratuito**

# Come **usufruire del primo consulto gratuito** tramite il questionario orientativo

Conferma o modifica le scelte effettuate in sede di questionario, seleziona lo specialista più adatto in base alle tue disponibilità e prenota subito giorno e orario della prima visita.

1

SpecialistaMente - Area di intervento Metodo Tariffe Specialisti Contatti

Primo consulto gratuito

Hai diritto al tuo primo consulto gratuito. Prenota subito la tua terapia e scopri i benefici della consulenza online.

Scegli una figura professionale

Logopedista

Indietro Avanti

**Conferma/modifica la figura professionale**

2

SpecialistaMente - Area di intervento Metodo Tariffe Specialisti Contatti

Primo consulto gratuito

Hai diritto al tuo primo consulto gratuito. Prenota subito la tua terapia e scopri i benefici della consulenza online.

Selezione lo specialista

**Daniela La Barbera**  
Logopedista nell'età evolutiva

Orari di visita

Lunedì:	9:00-19:00
Martedì:	9:00-19:00
Mercoledì:	Non disponibile
Giovedì:	Non disponibile
Venerdì:	9:00-19:00
Sabato:	Non disponibile
Domenica:	Non disponibile

Prima infanzia Seconda infanzia Pediatria Psicopatologia Adolescenza Logopedista

Continua Seleziona specialista

**Scegli lo specialista**

3

SpecialistaMente - Area di intervento Metodo Tariffe Specialisti Contatti

Prenota una visita

Giorno non lavorativo

Scegli l'orario

Lunedì 25

09:00	09:30	10:00	10:30
11:00	11:30	12:00	12:30
13:00	13:30	14:00	14:30
15:00	15:30	16:00	16:30
17:00	17:30	18:00	18:30

Annulla Seleziona

**Prenotata giorno e orario**

# Come **usufruire del primo consulto gratuito** tramite il questionario orientativo

Una volta scelta la data e l'orario del consulto, ti basterà controllare la correttezza dei dati di riepilogo di prenotazione e cliccare sul tasto "Prenota la terapia" per poter procedere con l'inserimento dei dati di fatturazione. I dati andranno inseriti anche se il consulto è gratuito.

Se l'operazione andrà a buon fine sarai reindirizzato sulla pagina di "conferma prenotazione".

**1**

SpecialMente - Area di intervento Metodo Tariffe Specialisti Contatti

**Primo consulto gratuito**

Hai diritto al tuo primo consulto gratuito. Prenota subito la tua terapia e scopri i benefici della consulenza online.

**Riepilogo della prenotazione**

Assistito: F. [REDACTED]  
Figura professionale: logopedista  
Patologia: Disabilità intellettive  
Operatore: Daniela La Barbera  
Data e ora: 25/06/2024 11:30 - 12:00  
Tipo: Sei prenotando una terapia singola.  
Prezzo: Consulto gratuito

[← Indietro](#) [Prenota terapia](#)

**2**

SpecialMente - Area di intervento Metodo Tariffe Specialisti Contatti [Home](#) [Visita il nostro sito](#)

**Dettagli di fatturazione**

Nome \*  Cognome \*   
Paese/regione \*   
Via e numero \*   
Via/Piazza e Numero Civico   
C.A.P. \*   
Città \*   
Provincia \*   
Telefono \*

**Riepilogo ordine**

Logopedia - terapia singola × 1  
Operatore: D. [REDACTED]  
Figura professionale: logopedista  
Orario prenotato: 25/06/2024 11:30  
Assistito: F. [REDACTED]

Subtotale	45,00 €
Primo consulto gratuito	-45,00 €
<b>Totale</b>	<b>0,00 €</b>

Note per l'ordine (opzionale)

Ad esempio, indicare particolari per l'assegnazione del servizio

[Effettua ordine](#)

**3**

SpecialMente - Area di intervento Metodo Tariffe Specialisti Contatti

Grazie, il tuo ordine è stato ricevuto.

- Numero ordine: 2859
- Data: 11/06/2024
- Email: [REDACTED]
- Totale: 0,00 €

[Torna all'ordine](#)

**Dettagli ordine**

Logopedia - terapia singola × 1	45,00 €
Subtotale:	45,00 €
Sconto:	-
<b>Totale:</b>	<b>45,00 €</b>

**Indirizzo di fatturazione**

Via [REDACTED]  
00132  
Roma  
ROMA  
C.F.: [REDACTED]  
34 [REDACTED]

**Controlla il riepilogo del consulto che si sta prenotando**

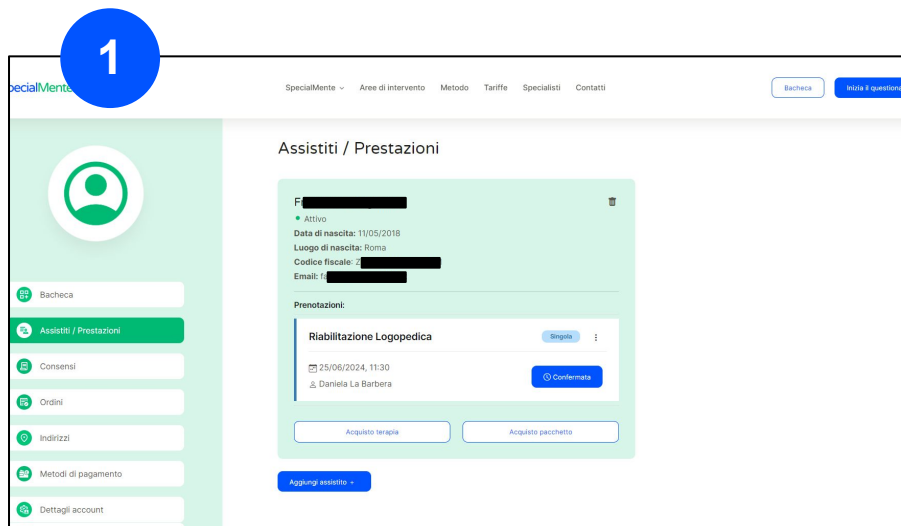
**Inserisci i tuoi dati di fatturazione anche quando il consulto è gratuito**

**Ecco la conferma di prenotazione**

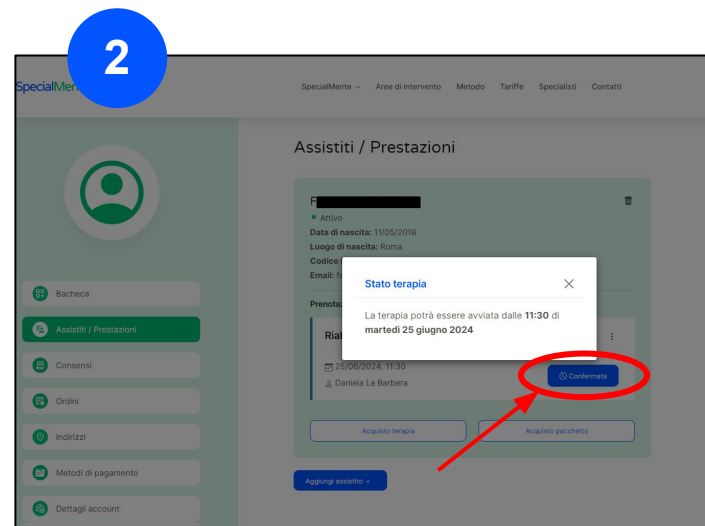
# Come **usufruire del primo consulto gratuito** tramite il questionario orientativo

Una volta ricevuta la conferma di prenotazione, torna alla tab “Assistiti/Prestazioni” della tua Bacheca.

Per effettuare il consulto a questo punto non ti basterà che collegarti il giorno e l’orario stabiliti, navigare all’interno della tab “Assistiti/Prestazioni” e cliccare sul pulsante “Confermata”.



**Controlla il consulto associato all’assistito**



**Pronto ad effettuare la terapia**

# Come **usufruire del primo consulto gratuito** tramite la pagina “specialisti”

È possibile prenotare il consulto gratuito anche direttamente dalla pagina “specialisti”, senza compilare necessariamente il questionario orientativo, sebbene sia consigliato.

Vai sul sito [www.specialmente.net/specialisti/](http://www.specialmente.net/specialisti/) e seleziona lo specialista adatto alle tue esigenze. Aiutati utilizzando i filtri di ricerca.

Una volta individuato lo specialista giusto clicca su “Visualizza profilo”

The screenshot shows the SpecialMente website interface. At the top, there is a navigation bar with the logo and menu items: SpecialMente, Aree di intervento, Metodo, Tariffe, Specialisti, and Contatti. On the right, there are buttons for 'Accedi' and 'Inizia a questo'. The main content area is titled 'Specialisti trovati: 35' and includes a dropdown for 'Ordina per: Alfabetico - Crescente'. The left sidebar contains filter options under 'Specializzazioni' and 'Genere operatore'. The main area displays the profile of Giulia Anziano, a Logopedista dell'età evolutiva, with her photo, a 'Logopedista' badge, and a 'Specialista Certificato' badge. Her availability schedule is shown for the week. Below her profile is the 'Visualizza il profilo' button, which is circled in red and labeled with a blue circle containing the number '2'. A red arrow points from the filter section (labeled with a blue circle containing the number '1') to her profile.

**Accedi alla pagina specialisti e seleziona il profilo idoneo, aiutandoti con la funzione dei filtri**

# Come **usufruire del primo consulto gratuito** tramite la pagina “specialisti”

Per accedere al processo di acquisto della terapia o usufruire del primo consulto gratuito con lo specialista selezionato, basterà cliccare sul pulsante **“Prenota una consulenza”**.

Se è la prima volta, procedi con l’iter di registrazione inserendo i dati richiesti, altrimenti accedi alla tua bacheca con le credenziali in tuo possesso.

SpecialMente

Specialisti / Giulia Anziano

Giulia Anziano  
Logopedista

**Prenota una consulenza**

Arece di competenza

Patologie trattate

- Disabilità intellettive
- Disturbi della comunicazione
- Disturbi dello spettro dell'autismo

Fasce di età trattate

- Prima infanzia
- Seconda infanzia
- Fanciullezza
- Preadolescenza
- Adolescenza

Chi sono

Logopedista dell'età evolutiva

Orari di visita

Clicca su **“prenota una consulenza”**

SpecialMente

Accedi

Registrati

Accedi

Nome utente

Password

**Accedi**  Ricorda i miei dati [Password dimenticata?](#)

**Registrati**

Nome

Cognome

email

Un link per impostare una nuova password verrà inviato al tuo indirizzo email.

Dichiaro di aver preso visione e sia l' [informativa sulla privacy](#) che quella sul [trattamento dei dati personali](#)

**Registrati**

**Registrati** inserendo i dati richiesti

# Come **usufruire del primo consulto gratuito** tramite la pagina “specialisti”

Una volta registrato non di resta che procedere con la procedura standard.

Puoi visionare tutti i singoli passaggi dalla [slide 7](#) fino alla [slide 13](#).

**CONTINUA ALLA SLIDE 7**



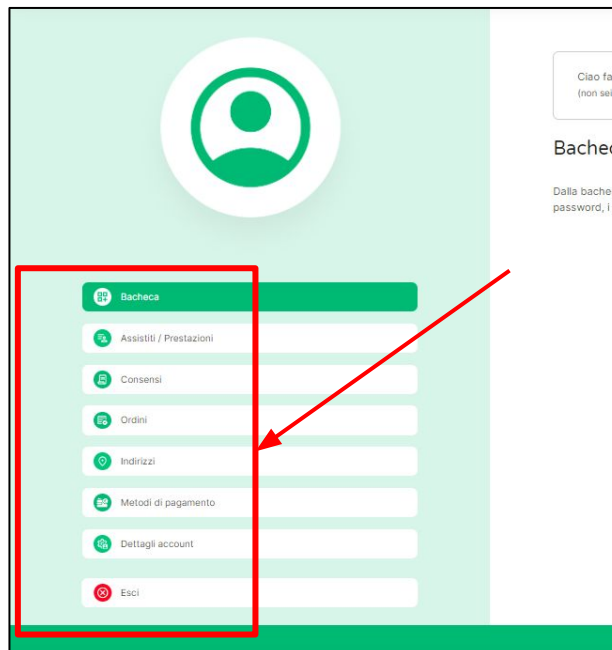


# **La dashboard**

e le sue funzionalità



# La dashboard e le sue funzionalità



La dashboard

**Bacheca:** presto, in questa sezione di benvenuto, troverai link e risorse utili.

**Assistiti/Prestazioni:** sarà possibile aggiungere uno o più assistiti, vedere le terapie associate al singolo paziente e acquistare singole terapie o pacchetti.

**Consensi:** in questa sezione potrai vedere tutti i consensi accettati.

**Ordini:** in questa sezione avrai un archivio degli ordini effettuati ed il loro dettaglio, comprese le ricevute allegate.

**Indirizzi:** potrai modificare o aggiungere gli indirizzi di fatturazione.

**Metodi di pagamento:** potrai impostare un metodo di pagamento preferito.

**Dettagli account:** potrai completare o modificare i dati relativi al tuo account.

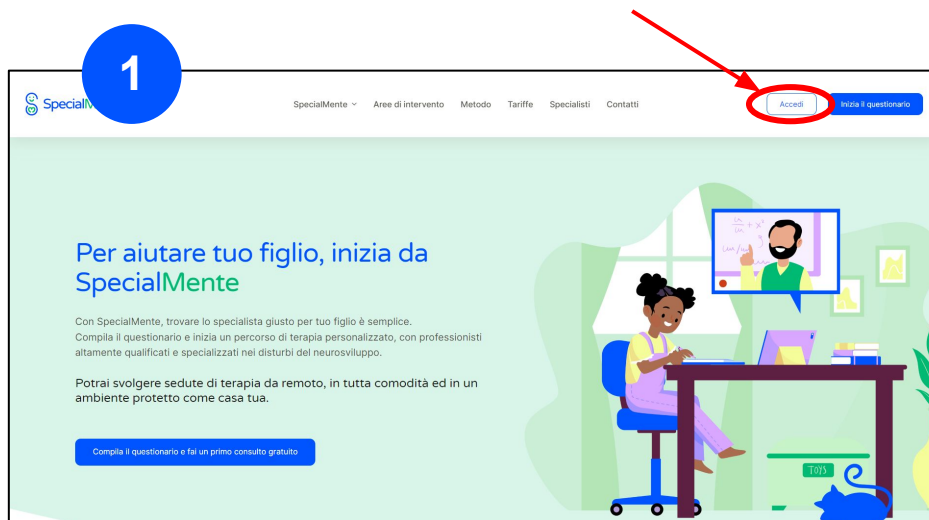
**Esci:** utilizza il tasto esci per effettuare il logout dalla piattaforma



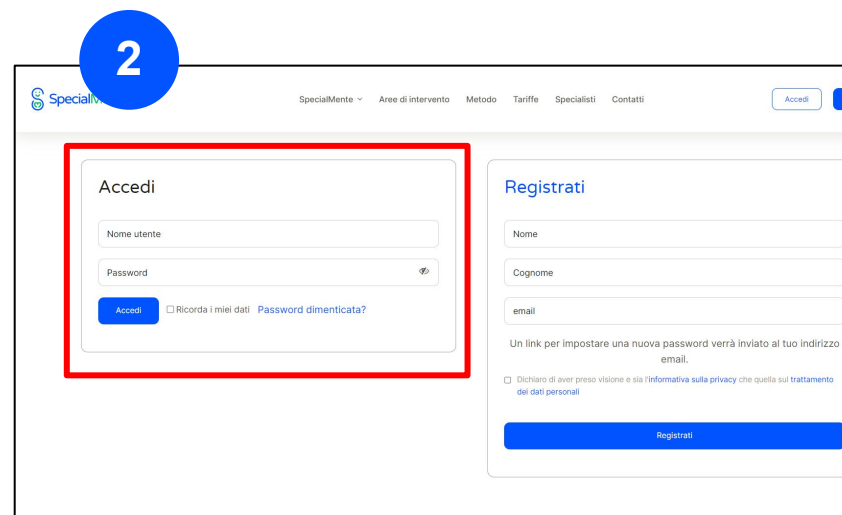
Come **aggiungere l'assistito**

# Come aggiungere l'assistito

Collegati su [www.specialmente.net](http://www.specialmente.net) e clicca sul pulsante "Accedi".  
Inserisci le tue credenziali per accedere alla tua Bacheca.



Vai alla pagina di login




Accedi con le tue credenziali



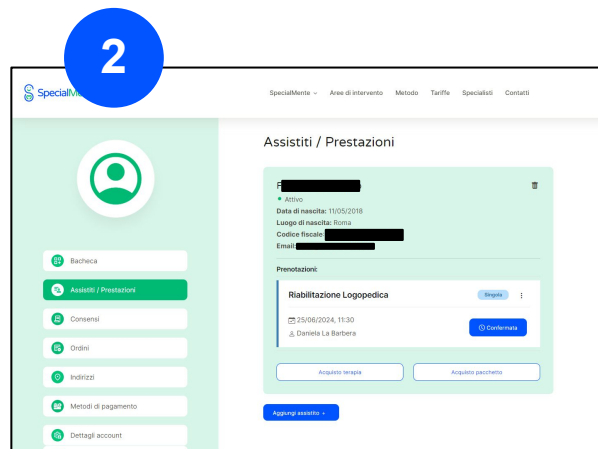
# Come aggiungere l'assistito

Una volta terminata la procedura, l'assistito sarà registrato nella tab "Assistiti/Prestazione" con il riepilogo delle prestazioni eventualmente associate. Per usufruire dei servizi su SpecialMente sarà necessario accettare il consenso informato.


Una volta accettato il consenso potremmo acquistare una singola terapia o risparmiare con l'acquisto di un pacchetto.



**Accetta il consenso informato**



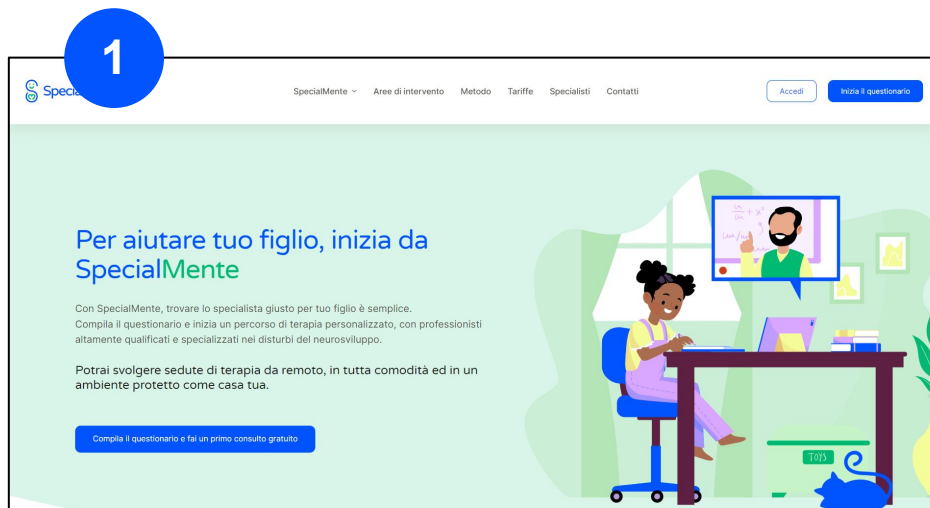
**Accetta il consenso informato**



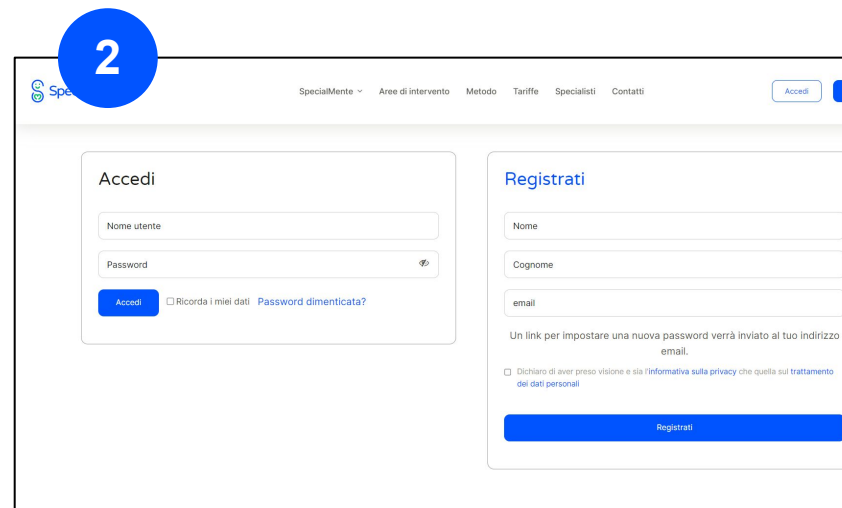
Come **acquistare**  
**una singola terapia**

# Come **acquistare una singola terapia**

Collegati su [www.specialmente.net](http://www.specialmente.net) e clicca sul pulsante “Accedi”.  
Inserisci le tue credenziali per accedere alla tua Bacheca.



**Vai alla pagina di login**



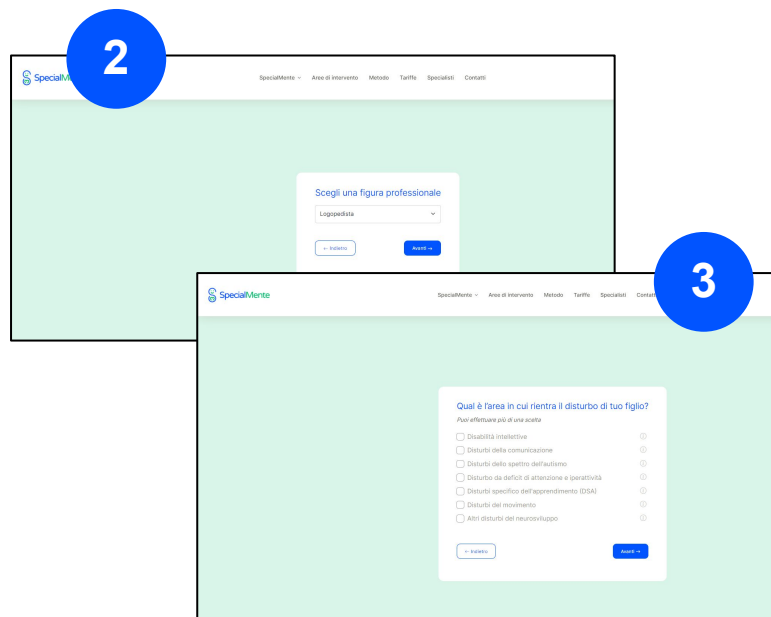
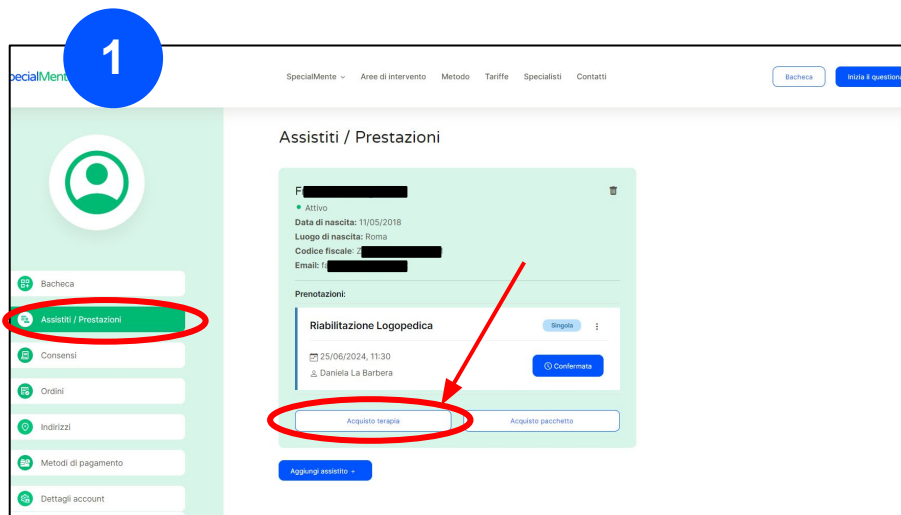
**Accedi con le tue credenziali**



# Come acquistare una singola terapia

Una volta effettuato l'accesso alla Bacheca, naviga la tab "Assistiti / Prestazioni" e con riferimento al proprio assistito clicca sul pulsante "Acquista terapia" per procedere alla prenotazione della visita.

Inserisci tutte le informazioni richieste e seleziona lo specialista più idoneo, prenotando subito giorno e orario della terapia.





# Come acquistare una singola terapia

A questo punto non resta che inserire i propri dati di fatturazione e scegliere il metodo di pagamento tra quelli al momento disponibili (PayPal / Carta di Credito).

Se il pagamento sarà andato a buon fine, verrai re-indirizzato alla pagina di “Ordine Ricevuto”, oltre a ricevere per email la conferma del buon esito dell’operazione.

**1**

The screenshot shows a checkout form with the following fields and options:

- C.A.P.: 00137
- Città \*: Roma
- Provincia \*: Roma
- Telefono \*: [redacted]
- Indirizzo email \*: [redacted]
- Codice fiscale \*: [redacted]
- Subtotale: 45,00 €
- Totale: 45,00 €
- Note per l'ordine (opzionale): Ad esempio richieste particolari per l'erogazione del servizio
- Metodi di pagamento:
  - PayPal (with a "Pay via PayPal" button)
  - Credit Cards
- Buttons: "PayPal", "Paga in 3 rate", and "MyBank MyBank"

Inserisci i dati di fatturazione e seleziona il metodo di pagamento

**2**

The screenshot shows the "Ordine ricevuto" confirmation page with the following details:

- Header: Ordine ricevuto
- Message: Grazie, il tuo ordine è stato ricevuto. (with a "Torna all'elenco ordini" button)
- Order Summary:
  - Numero ordine: 2765
  - Data: 18/06/2024
  - Email: [redacted]
  - Totale: 45,00 €
  - Metodo di pagamento: [redacted]
- Dettagli ordine:
  - Logopedia - terapia singola x 1: 45,00 €
  - Subtotale: 45,00 €
  - Metodo di pagamento: [redacted]
  - Totale: 45,00 €
- Indirizzo di fatturazione:
  - C.A.P.: 00137
  - Città: Roma
  - Provincia: ROMA
  - C.F.S.: [redacted]

Conferma d'ordine e pagamento ricevuto

# Come acquistare una singola terapia

Una volta acquistata la terapia, tornando alla tab **“Assistiti / Prestazioni”**, troverai la nuova prestazione acquistata con i dettagli della sua prenotazione.

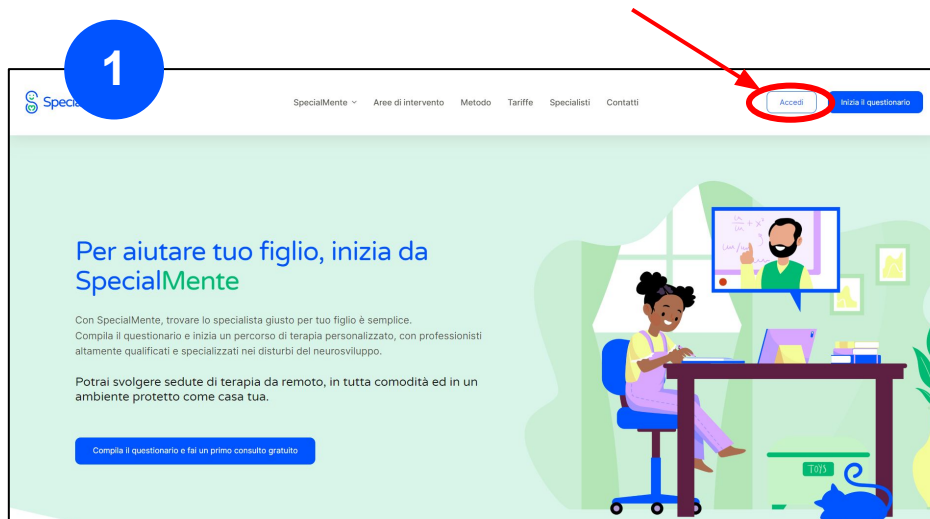
The screenshot displays the SpecialMente web application interface. On the left is a navigation sidebar with a user profile icon and menu items: 'Biblioteca', 'Assistiti / Prestazioni' (highlighted in green), 'Consensi', 'Ordini', 'Indirizzi', 'Dettagli account', and 'Esci'. The main content area is titled 'Assistiti / Prestazioni' and shows user details (Active, DOB: 19/06/2024, Location: Roma, Tax Code, Email) and a list of appointments. Two appointments for 'Riabilitazione Logopedica' with therapist 'Chiara Rossi' are shown. The second appointment, on 28/06/2024 at 16:00, is highlighted with a red rectangular box. Below the list are buttons for 'Acquista terapia' and 'Acquista pacchetto', and an 'Aggiungi assistito' button.



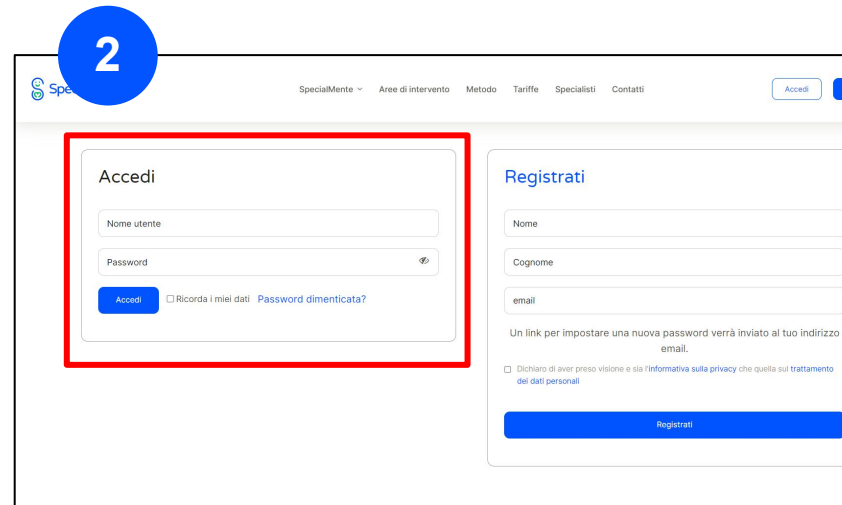
Come **acquistare**  
**un pacchetto terapia**

# Come acquistare un pacchetto terapia

Collegati su [www.specialmente.net](http://www.specialmente.net) e clicca sul pulsante “Accedi”.  
Inserisci le tue credenziali per accedere alla tua Bacheca.



Vai alla pagina di login

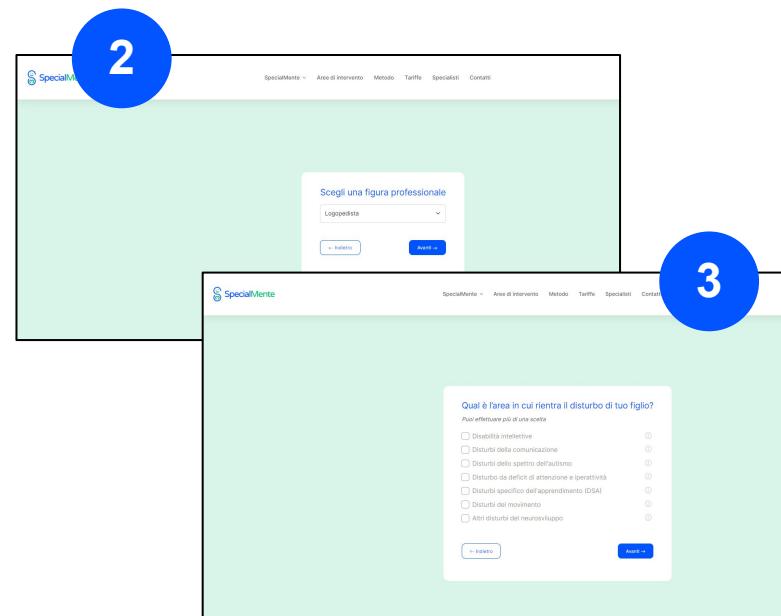
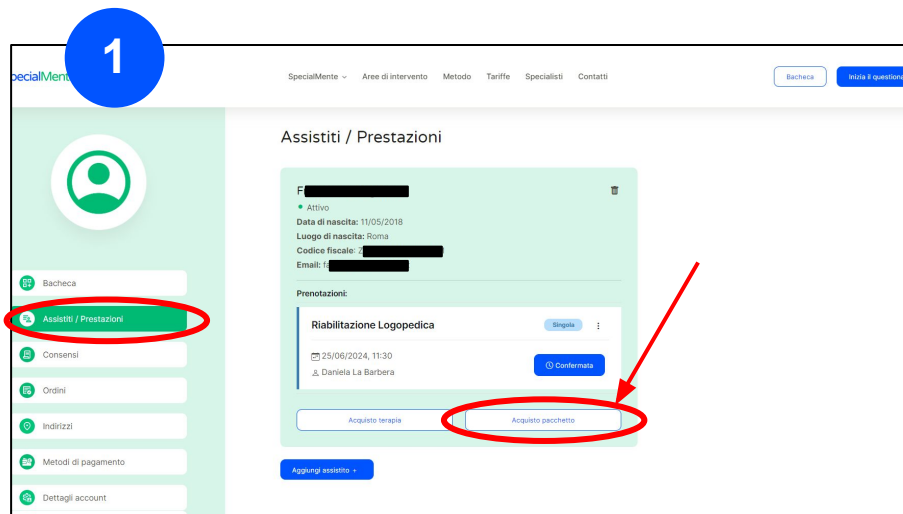


Accedi con le tue credenziali

# Come acquistare un pacchetto terapia

Una volta effettuato l'accesso alla Bacheca, naviga la tab "Assistiti / Prestazioni" e con riferimento al proprio assistito clicca sul pulsante "Acquista pacchetto" per procedere alla prenotazione di un pacchetto di terapia.

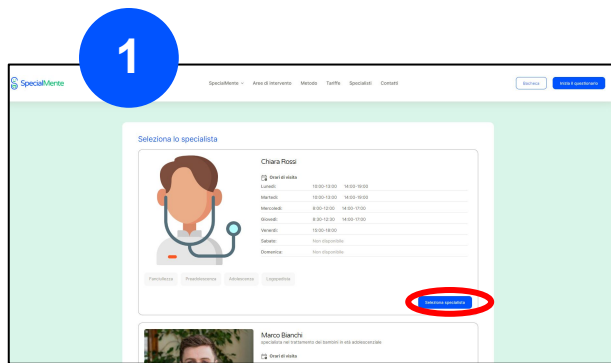
Inserisci tutte le informazioni richieste e seleziona lo specialista più idoneo.



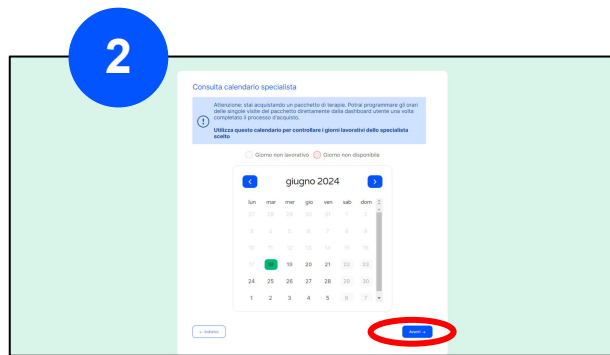
# Come acquistare un pacchetto terapia

A differenza dell'acquisto di una singola terapia, per il pacchetto, una volta selezionato lo specialista adatto, il calendario servirà solo per darti la possibilità di controllare i giorni lavorativi dello specialista.

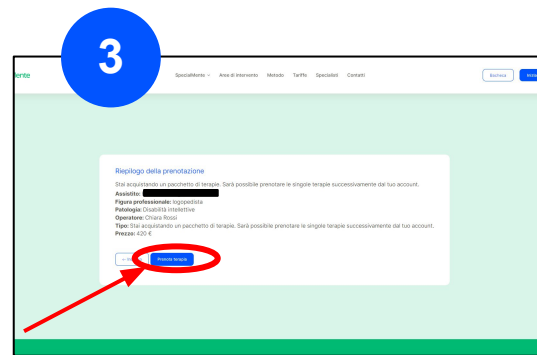
Non ti preoccupare, avrai la possibilità di prenotare giorno e orario per ogni singola terapia prevista dal pacchetto acquistato. Per andare avanti clicca sul pulsante "Avanti" e controlla, prima di procedere al pagamento i dati presenti nella schermata di "riepilogo della prenotazione".



Selezione lo specialista



Controlla solo le disponibilità giornaliere



Controlla il riepilogo dati



# Come acquistare un pacchetto terapia

A questo punto non resta che inserire i propri dati di fatturazione e scegliere il metodo di pagamento tra quelli al momento disponibili (PayPal / Carta di Credito).

Se il pagamento sarà andato a buon fine, verrai re-indirizzato alla pagina di “Ordine Ricevuto”, oltre a ricevere per email la conferma del buon esito dell’operazione.

**1**

The screenshot shows a checkout form with the following fields and options:

- C.A.P. \*
- Città \*
- Provincia \*
- Telefono \*
- Indirizzo email \*
- Codice fiscale \*
- Subtotale: 45,00 €
- Totale: 45,00 €
- Note per l'ordine (opzionale): Ad esempio richieste particolari per l'erogazione del servizio
- Payment options:  PayPal (Pay via PayPal),  Credit Cards
- Buttons: **PayPal**, **Paga in 3 rate**, **MyBank**

Inserisci i dati di fatturazione e seleziona il metodo di pagamento

**2**

The screenshot shows the 'Ordine ricevuto' (Order received) confirmation page with the following details:

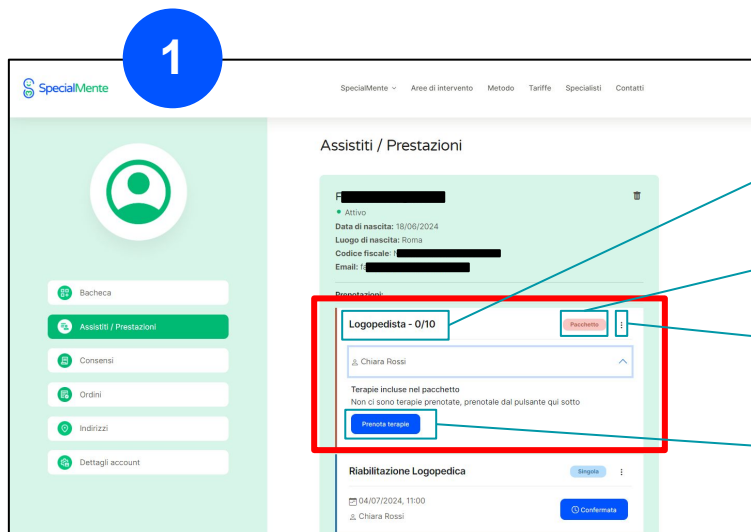
- Header: Ordine ricevuto
- Message: Grazie, il tuo ordine è stato ricevuto. (Torna all'elenco ordini)
- Order details:
  - Numero ordine: 2765
  - Data: 18/06/2024
  - Email: [redacted]
  - Totale: 45,00 €
  - Metodo di pagamento: [redacted]
- Dettagli ordine:
  - Logopedia - terapia singola x 1: 45,00 €
  - Subtotale: 45,00 €
  - Metodo di pagamento: Bonifico bancario
  - Totale: 45,00 €
- Indirizzo di fatturazione:
  - Via [redacted]
  - 00112 Roma
  - ROMA
  - C.F. [redacted]
  - [redacted]

Conferma d'ordine e pagamento ricevuto

# Come acquistare un pacchetto terapia

Una volta acquistata la terapia, tornando alla tab **“Assistiti / Prestazioni”**, troverai la nuova prestazione acquistata con i dettagli della sua prenotazione.

Ora non ti resta che prenotare tutte o alcune sedute del tuo pacchetto acquistato. Per farlo clicca sul pulsante **“Prenota terapie”**



**Numero di terapie prenotate:** 0/10 - 0 terapia prenotata su 10 acquistate.

**Tag che identifica la tipologia di prodotto acquistato**

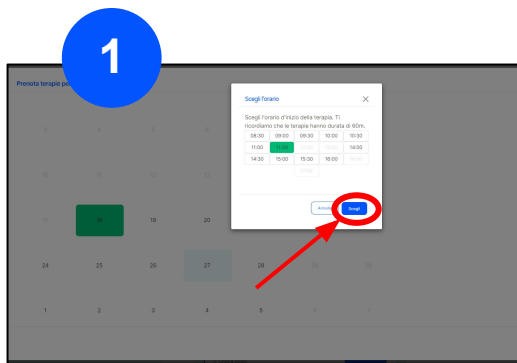
**Menu di modifica del prodotto acquistato**

**Tasto per prenotare una o più terapie del pacchetto acquistato**

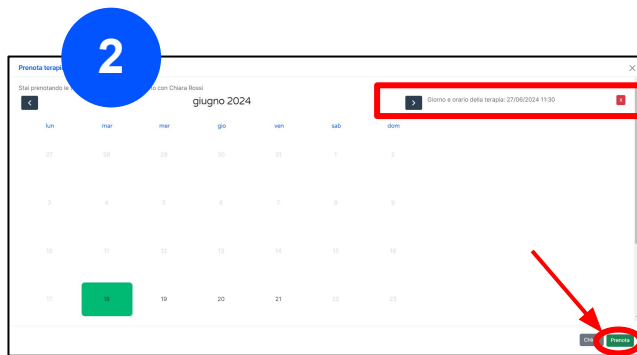
# Come acquistare un pacchetto terapia

Una volta visualizzato il calendario del singolo specialista, potrai selezionare la data e l'orario di una o più terapie dello stesso pacchetto. Non sei obbligato a prenotarle tutte. L'operazione potrà essere fatta in qualsiasi momento per darti la flessibilità nello scegliere il giorno e l'orario più comodi per te.

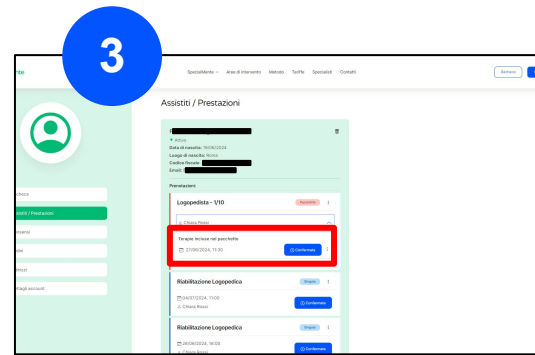
Una volta terminata la prenotazione, all'interno della tab "Assistiti / Prestazioni" troverai tutte le singole terapie prenotate appartenenti al pacchetto acquistato.



**Seleziona la data e l'orario della prima visita**



**Ripeti l'operazione per il numero di terapie che si vogliono prenotare**

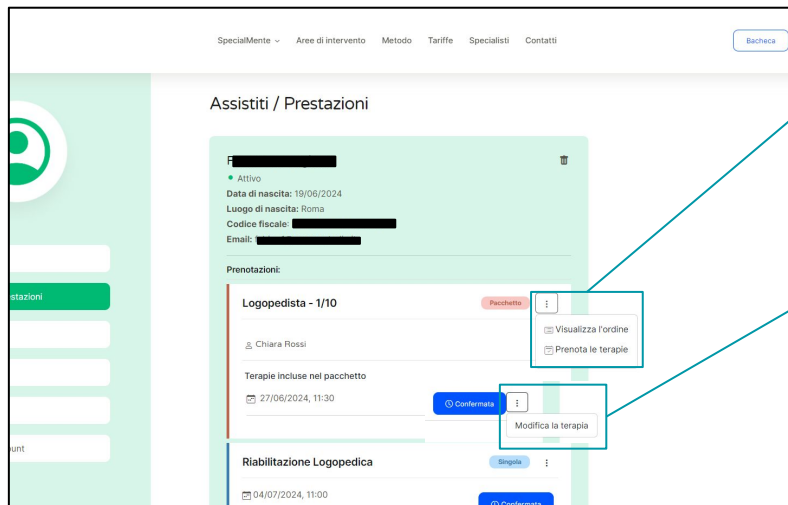


**Controlla il riepilogo dati**

# Come acquistare un pacchetto terapia

Una volta acquistata la terapia, tornando alla tab **“Assistiti / Prestazioni”**, troverai la nuova prestazione acquistata con i dettagli della sua prenotazione.

Ora non ti resta che prenotare tutte o alcune sedute del tuo pacchetto acquistato. Per farlo clicca sul pulsante **“Prenota terapie”**




## Come prenotare le altre terapie rimanenti:

Clicca sul menu con i 3 puntini situato al fianco del tag di prodotto **“Pacchetto”**. Potrai visualizzare i dettagli dell'ordine (**“Visualizza l'ordine”**) o procedere alla prenotazione delle singole terapie rimanenti del pacchetto acquistato.

## Come modificare una terapia già prenotata:

Clicca sul menu con i 3 puntini situato in corrispondenza della singola terapia già prenotata. Cliccando sul tasto **“Modifica la terapia”** avrai la possibilità di modificare data e orario o cancellare la terapia prenotata.

**Per vedere nel dettaglio come modificare una terapia vai alla sezione dedicata. [CLICCA QUI](#)**



**Modificare o acquistare  
nuovamente** una terapia già  
prenotata/acquistata

# Modificare o acquistare nuovamente una terapia

SpecialMente ▾ Aree di intervento Metodo Tariffe Specialisti Contatti

## Assistiti / Prestazioni

F [redacted]

- Attivo

Data di nascita: 11/05/2018  
Luogo di nascita: Roma  
Codice fiscale: [redacted]  
Email: [redacted]

Prenotazioni:

**Riabilitazione Logopedica** Singola

📅 25/06/2024, 11:30  
👤 Daniela La Barbera

[Visualizza l'ordine](#)  
[Modifica la terapia](#)  
[Acquista di nuovo](#)

[Acquisto terapia](#) [Acquisto pacchetto](#)

[Aggiungi assistito +](#)

Per effettuazione azioni quali:

- Visualizzare l'ordine acquistato
- Modificare l'appuntamento della terapia acquistata
- Procedere ad un nuovo acquisto della stessa terapia

basterà navigare la tab “Assistiti / Prestazioni”, e cliccare sull'icona con i 3 puntini con riferimento alla prestazione d'interesse.

**Visualizzare l'ordine:** permette di visualizzare nel dettaglio l'ordine d'acquisto.

**Modificare la terapia:** permette di spostare la data della teleriabilitazione in maniera completamente autonoma, selezionando una nuova data/orario dal calendario.

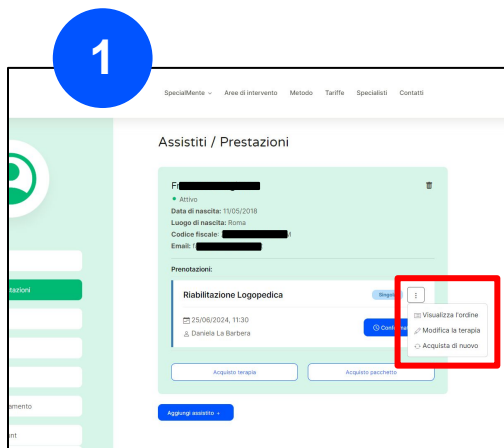
**Acquista di nuovo:** permette di acquistare in maniera veloce la stessa terapia. Verrai reindirizzato nel calendario per selezionare la data di appuntamento più comodo per te e completare la classica procedura di pagamento.

# Modificare o acquistare nuovamente una terapia


## Cancellare un appuntamento/terapia:

Potrai cancellare la terapia prenotata in totale autonomia, direttamente dalla tua Bacheca ed essere rimborsato della spesa effettuata. Con riferimento alla terapia da dover annullare, clicca sul menu di modifica. In basso all'apertura del calendario, clicca sulla voce "Preferisci annullare la terapia?" e conferma l'operazione. Riceverai una email di avvenuto annullamento e rimborso della prestazione.

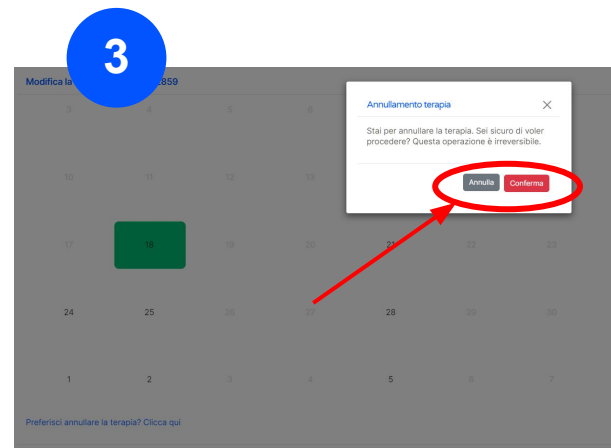
**Ti ricordiamo che se la tua esigenza è quella di spostare la data/orario della terapia, utilizza la funzione "modifica la terapia" e seleziona direttamente un'altra data/orario.**



Clicca su "modifica la terapia"



Clicca su "...annullare la terapia.."



Conferma l'annullamento della terapia

# GRAZIE.

Per qualsiasi necessità o supporto contattaci pure tramite:

**Email** → scrivendoci a [info@specialmente.net](mailto:info@specialmente.net)

**Canali social** →

